

Kitchenclick
die Küche



Die online-Küche von



Küchen
Fuchs.ch

Clevere Küchen vom  Schreiner

Preisbeispiel / Modell Elba P.G1



CHF 2'580.-

Komplettpreis (ohne Elektrogeräte und ohne Spüle)

Preisbeispiel / Modell Elba P.G1



CHF 3'003.-

Komplettpreis (ohne Elektrogeräte und ohne Spüle)

Preisbeispiel / Modell Korsika / Elba P.G1 + PG.2



Preisbeispiel / Modell Elba P.G1



Preisbeispiel / Modell Elba P.G1

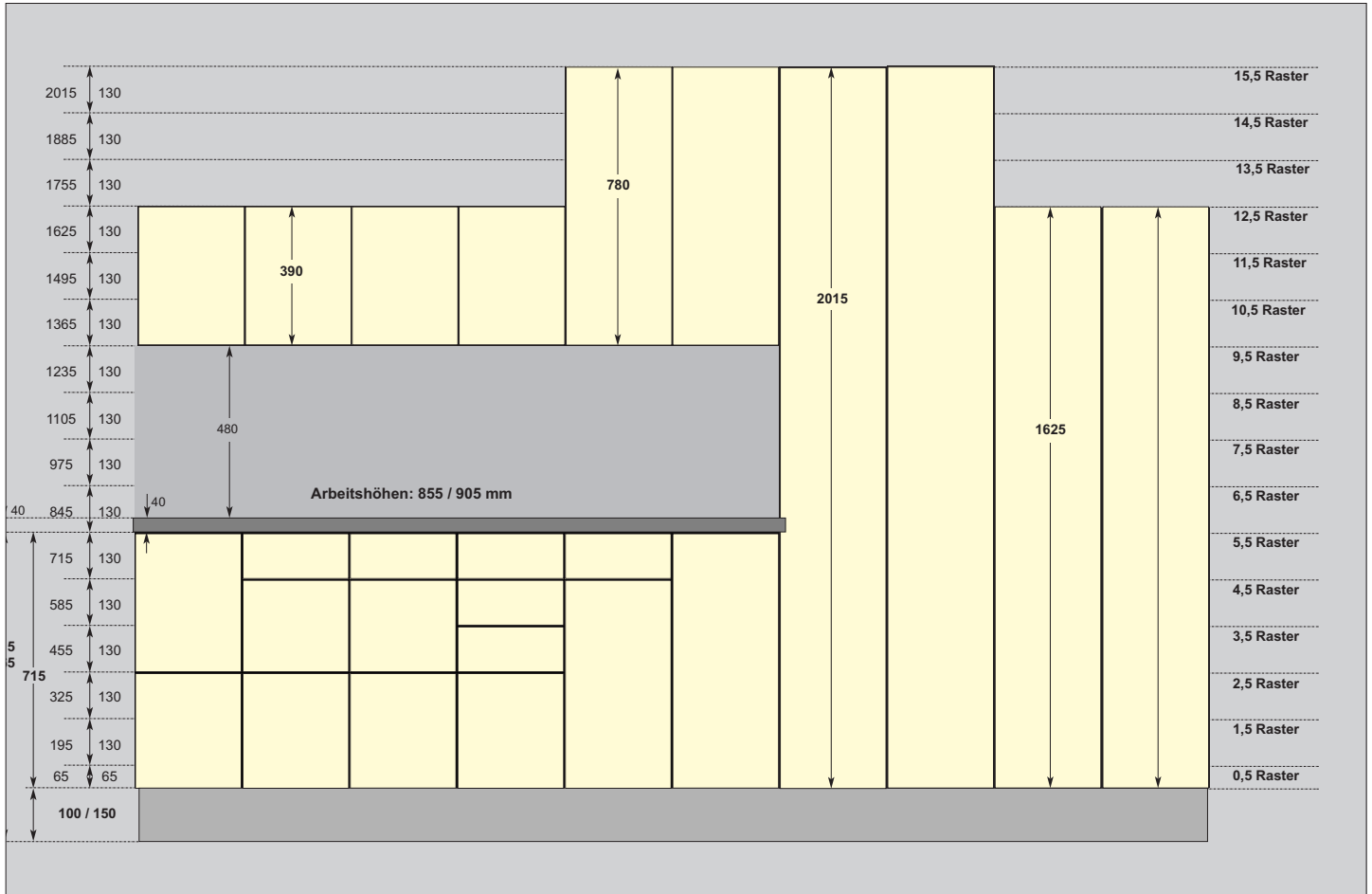


Preisbeispiel 1 / Modell Korsika PG.2

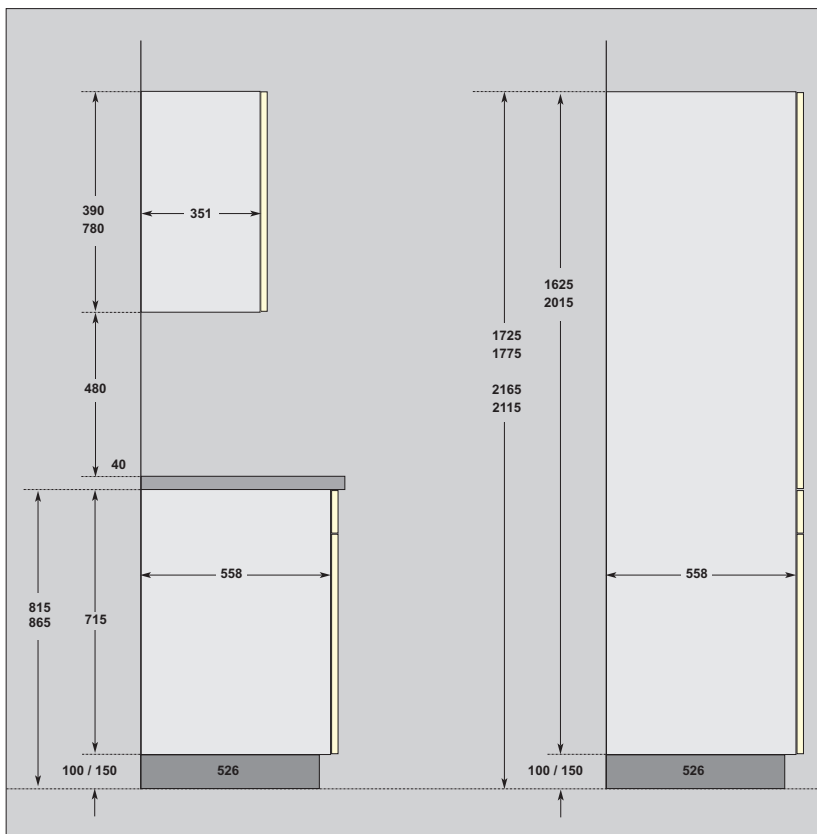




Höhenmaße



Tiefenmaße



Qualitätsmerkmale



Schubkasten

Unser System ist ein äußerst vielseitiges Zargensystem zum Bau von Schubkästen, Innenschubkästen, Front- und Innenauszügen auf höchstem Niveau. Mit integrierter Dämpfung schließt das Auszugssystem sanft und leise. Tragkraft 30 - 60 kg je nach Korpusbreite.



Innenauszugssystem mit seitlicher Relingstange



Standardausstattung

Auszug mit Reling Metallzarge RAL 9006



Verdeckter Metall - Aufhängebeschlag

in Verbindung mit einer 8mm starken, verschraubten Rückwand. Tragkraft 130 kg pro Beschlag



Geschraubte Rückwand, 8mm stark

Bei sämtlichen Korpusanteilen wird eine 8mm starke Rückwand eingesetzt. Die Befestigung erfolgt seitlich in einer Nut und wird am Unter- bzw. Oberboden angeschraubt.



2-teiliges

Türdämpfungssystem

lässt Türen, Auszüge und Schubkästen leiser schließen!



Metallscharnier "CLIP top"

Das Scharniersystem mit CLIP-Mechanismus. Der große Öffnungswinkel sorgt für einen komfortablen Zugriff in das Schrankinnere.



19mm starke Böden!

Sämtliche Einlegeböden, sowie Ober- bzw. Unterböden bei Hängeschränken sind mit einem 19mm starken Konstruktionsboden ausgestattet. Bodenträger mit 3mm Metallstift.



Klappenbeschläge

Standardmäßig verwenden wir bei sämtlichen Klappenbeschlägen für Hoch- bzw. Hängeschränken einen hochwertigen gedämpften Beschlag



Pflegehinweise

Fronten aus Kunststoff

Die Kunststoff-Oberflächen lassen sich mit handelsüblichen Reinigungsmitteln (keine Scheuermittel) bequem reinigen. Die Reinigungsmittel sind mit Wasser zu verdünnen und mit einem sauberen Tuch aufzutragen. Das Abwischen mit klarem Wasser sollte unter Verwendung eines lederartigen Tuches oder Haushalts-Papiertüchern erfolgen, anschließend trockenreiben. Die Verwendung von Nitro- oder Kunstharz-Verdünnungen (auch Reiniger auf Nitrobasis) sowie von scheuernden Putzmitteln ist zu unterlassen.

Wichtiger Hinweis: Verwenden Sie auf keinen Fall Dampfreiniger oder Microfasertücher zur Pflege von Möbeloberflächen!

Fronten mit Hochglanzlack

Die PUR-Farblacke erfüllen die Anforderungen nach DIN 68861. Grundsätzlich darf eine Reinigung nur mit weichen Tüchern erfolgen. Zur Unterstützung dürfen nur sehr milde Spülmittel benutzt werden, dabei darf das Tuch nur feucht sein. Eine Reinigung mit Scheuermitteln bzw. mit aggressiven Haushaltsreinigern muss unter allen Umständen vermieden werden, da es hierdurch zu Schäden an der Lackoberfläche kommen kann. Wichtiger Hinweis: Verwenden Sie auf keinen Fall Dampfreiniger oder Microfasertücher zur Pflege von Möbeloberflächen!

Arbeitsplatten aus Kunststoff

Arbeitsplatten lassen sich mit den im Haushalt üblichen Reinigungsmitteln (ausgenommen Scheuermittel) problemlos reinigen. Das Abstellen von heißen Töpfen direkt vom Herd auf die Arbeitsplatte ist zu vermeiden (Hitzebeständigkeit nach DIN 16926).

Technische Beschreibung

Korpus

Korpus 16 mm stark, Vorderkante 1,5mm Polymere-Hartkante beidseitig Melaminharz beschichtet, innen weiß, Außenseiten serienmäßig programmabgestimmt in verschiedenen Dekoren lieferbar. Kantenschutz gegen Feuchtigkeit an allen Kanten, auch auf der Rückseite, sowie hochwertige Verklebung garantieren höchste Hitzebeständigkeit innerhalb der DIN-Grenzen.

Sockelblenden

Durchgehende Sockelblenden in Korpus-Dekor-Material mit Sockeldichtungsprofil werden wahlweise in 100mm und 150mm Höhe ohne Mehrpreis geliefert. Verstellbare Sockelfüße gehören zur Standardausstattung aller Unterschränke und Hochschränke. Zweitürige Schränke sind mit einem fünften Sockelfuß ausgestattet.

Rückwände und Einlegeböden

Rückwände aus Spanplatte (generell 8mm) sind seitlich am Korpus eingenetet, oben und unten befestigt. Die Rückwände sind beidseitig melaminbeschichtet. Einlegeböden sind 19mm stark und beidseitig melaminharzbeschichtet und allseitig mit Kanten versehen (vorne Polymere-Hartkante 2mm). Die Höheneinstellung kann individuell vorgenommen werden. Einlegeböden sind dem Korpusinnenraum optimal angepasst, so dass eine max. Raum- und Stellenflächenausnutzung gewährleistet ist.

Schubkästen- und Auszüge

Schubkästen 3-seitige Metallzarge als Vollauszug mit verdeckter Führungsschiene und integrierter Dämpfung bieten eine einwandfreie Seiten- und Höhenführung mit leichter, ruhiger Laufeigenschaft. Zur bequemen Reinigung kann jeder Schubkasten leicht herausgenommen werden. Durch den serienmäßigen Vollauszug ist eine optimale Raumausnutzung gewährleistet. Die Schubkastenblende ist zur genauen Fronteinstellung seiten- und höhenverstellbar. Eine automatische Rücklaufperre sichert den Schubkasten vor dem selbständigen Herausfallen und bietet Sicherheit in der Küche. Frontvollauszüge sind zusätzlich mit einem Reling-System ausgestattet.

Scharniere

Ganzmetall-Clip Scharniere „Blum Clip Top“ sorgen für eine dauerhafte Nutzung der Türen. Größerer Öffnungswinkel von 107°. Scharniere und Kreuzmontageplatte verfügen über eine äußerst komfortable Verstellbarkeit in allen Dimensionen. Eingebaute Federn sorgen für das Schließen der Türen, wobei die Schließgeräusche durch einen doppelt gelagerten Aufschlagdämpfer gemindert werden. Durch leichte Handhabung ermöglicht das Schnellmontage-Scharnier ein leichtes Abnehmen und Einsetzen der Türen.

Frontprogramme

Modell: **K1000 Elba**

Preisgruppe: **1**

Material: Melaminharz beschichtet
Oberfläche: Miniperloberfläche/Holzstruktur
Kante: vierseitig Laser-Kante in Frontfarbe
oder vierseitig Polymere Hartkante in Frontfarbe
Türstärke: 19 mm
Rückseite: Frontdekor

Produkthinweis: Kunststoff-Fronten


Kunststoff-Fronten sind strapazierfähige Fronten mit hochwertiger Melaminharzschichtauflage. Hier wird ein mit Melaminharz getränktes Material mit sehr hohem Druck auf den Holzwerkstoffträger aufgebracht. Die Oberfläche ist in Unifarben erhältlich und kann als Holznachbildung auch mit strukturierter Oberfläche ausgebildet sein.



505 Weiß



502 Magnolia



568 Akazie hell




584 Bardolino Eiche natur



569 Bardolino Eiche dunkel



585 Dijon Nussbaum



Hinweis: Die mit diesem Symbol gekennzeichneten Programme werden mit neuester Laserkantentechnologie produziert. Der qualitative Vorteil ist eine Nullfugenoptik zwischen Frontfläche und Kante.



Frontprogramme

Modell: K2400 Korsika

Material: MDF-Trägerplatte
 Oberfläche: hochglänzend lackiert (PUR-Lack)
 Kante: vierseitig Laser-Kante in Frontfarbe
 Türstärke: 19 mm
 Rückseite: weiß matt


Preisgruppe: 2

Produkthinweis: PUR Hochglanzlack
 PUR- Hochglanzlackfronten werden in mehreren Arbeitsgängen hergestellt. Der Grundträger MDF wird mit Polyester- Lack versehen. Im letzten Arbeitsgang wird die Oberfläche geschwabbelt und poliert. Die sehr haltbare Oberfläche zeichnet sich durch eine brillante Optik aus. Die Kanten sind vierseitig mit farblich angepasster Laserkante ausgestattet.

Fronten / Korpus
Arbeitsplatten




240 Snow white hochglänzend



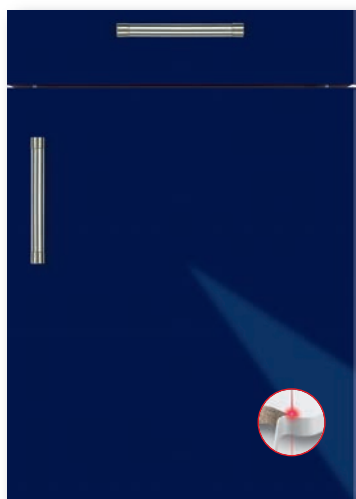
241 Magnolia hochglänzend



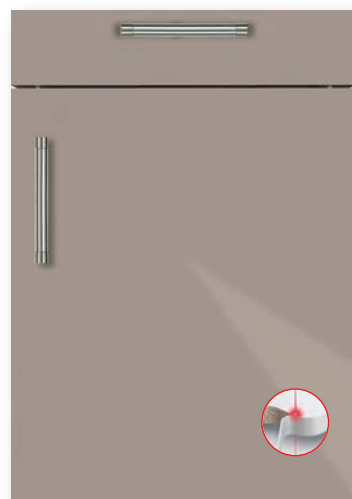
243 Hellrot hochglänzend




244 Schwarz hochglänzend



248 Nachtblau hochglänzend




249 Cappuccino hochglänzend




Hinweis: Die mit diesem Symbol gekennzeichneten Programme werden mit neuester Laserkantentechnologie produziert. Der qualitative Vorteil ist eine Nullfugenoptik zwischen Frontfläche und Kante.

Korpusfarben


Material: Melaminharz beschichtet



505 Weiß Miniperl



502 Magnolia Miniperl




568 Akazie hell Holzstruktur



584 Bardolino Eiche natur Holzstruktur



569 Bardolino Eiche dunkel Holzstruktur



585 Dijón Nussbaum supermatt




519 Snow white glänzend



511 Magnolia glänzend

Arbeitsplattendekore

Material: Schichtstoff, vorn mit 1,5mm PP Kante




7680
Kristall weiß
40 mm stark



7568
Akazie hell
40 mm stark



7584
Bardolino Eiche natur
40 mm stark




7569
Bardolino Eiche dunkel
40 mm stark



7585
Dijon Nussbaum
40 mm stark



7521
Asteiche natur
40 mm stark



7610
Alugrau
40 mm stark




7635
Beton anthrazit
40 mm stark



7637
Beton natur
40 mm stark



7673
Stone grey
40 mm stark



7685
Black
40 mm stark



7627
Woodstock grau-braun
40 mm stark




Griffbeschläge


ohne Mehrpreis



G97
Edelstahl/Metall
Griffposition
WA + MI
Bohrabstand
32 mm



G96
Edelstahl/Metall
Griffposition
SE + MI + WA
Bohrabstand
128 mm



G69
Nickel matt
Metall
Griffposition
SE + MI + WA
Bohrabstand
160 mm




G121
Edelstahlfarbig
Metall
Griffposition
SE + MI + WA
Bohrabstand
128 mm



G107
Edelstahlfarbig
Metall
Griffposition
SE + MI + WA
Bohrabstand
160 mm



G78
Edelstahl
Metall
Griffposition
SE + MI + WA
Bohrabstand
192 mm



G109
Edelstahl
Metall
Griffposition
SE + MI + WA
Bohrabstand
192 mm



G158
Edelstahlfarbig
Metall
Griffposition
SE + MI + WA
Bohrabstand
192 mm

gegen Mehrpreis



G153
Edelstahlfarbig/
Metall
Mehrpreis
je Griff
CHF 23.-

Stangengriff: Grifflänge ist Frontbreitenabhängig

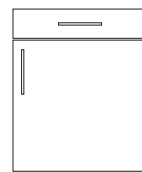


G112
Ausführung:
Aluminium
(edelstahlfarbig,
gebürstet)

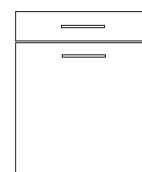
Mehrpreis je
Griffleiste
CHF 38.-
Griffleiste:
Grifflänge ist
Frontbreiten-
abhängig!

Fronten / Korpus
Arbeitsplatten

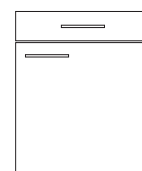
Griffpositionen



Griffposition SE
senkrecht




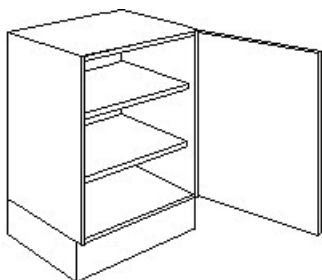
Griffposition MI
mittig horizontal



Griffposition WA
waagrecht

Unterschrank

(Beispielrechnung PG. 1 Modell Elba)



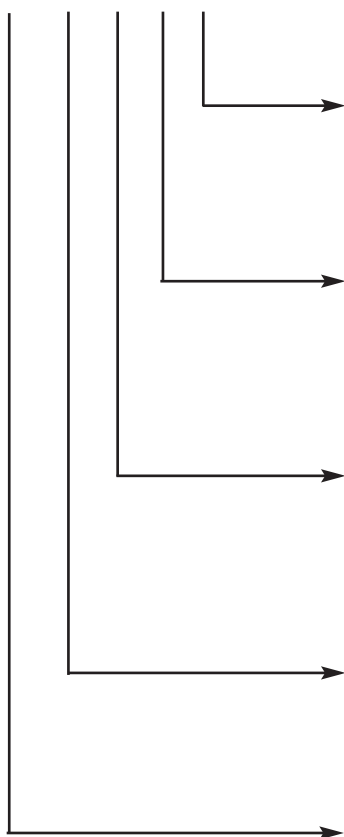
Unterschrank **CHF 150.-**
incl. Tür 71,5 cm hoch, 56 cm tief

Feste Blenden oder Innenblenden kostenlos!

Hinweis:

Schrankbreite 30 - 60 cm sind preisgleich!

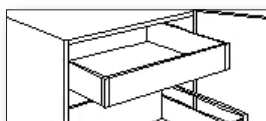
Schrankbreite 90 cm + CHF 90.-



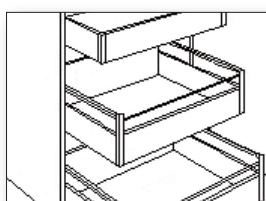
Schubkasten **+ CHF 90.-**
13 cm hoch



Auszug **+ CHF 120.-**
26 cm hoch
32,5/ 39 cm hoch
58,5 cm hoch



Innenschubkasten **+ CHF 120.-**



Innenauszug **+ CHF 150.-**



Feste Blenden / Innenblenden **CHF 0.-**

Beispielrechnung PG.1

Unterschranke 71,5 cm hoch, Korpustiefe 55,8 cm					
Skizze	Beschreibung	Bestell-Nr.	Breite cm	PG.1 CHF	PG.2 CHF
	Unterschrank	UZB 30 72 25	30	510	570
	1 Schubkasten	UZB 40 72 25	40	510	570
	1 Auszug	UZB 50 72 25	50	570	570
	1 Innenauszug	UZB 60 72 25	60	510	570

Unterschranke 30 - 60 cm breit	=	150.-
Schubkasten	+	90.-
Auszug	+	120.-
Innenauszug	+	150.-
Summe	=	510.-


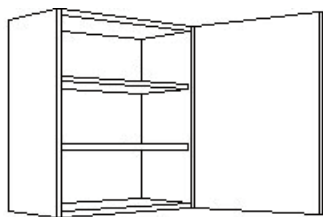
Beispielrechnung PG.2

Unterschrank Preis PG.1 + CHF 60.- = **CHF 570.-**



Hängeschrank

(Beispielrechnung PG. 1 Modell Elba)



Hängeschrank CHF 150.-


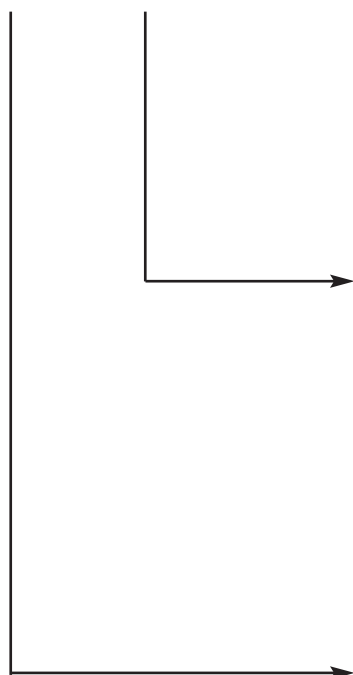
incl. Tür 39 oder 78 cm hoch

Korpustiefe 35,1 cm

Hinweis:

Schrankbreite 30 - 60 cm sind preisgleich!

Schrankbreite 90 cm + CHF 90.-



Glastür in Frontfarbe + CHF 90.-

ST= Segmentglas Klarglas

Segmentglas satiniert

Segmentglas schwarz


Vollglastüren + CHF 225.-



PA = Vollglastür
Aluminiumrahmentür mit satiniertem Glas



SA = Vollglastür satiniert
MDF Rahmen alugrau lackiert mit satiniertem, vollflächigen Glas



SG = Vollglastür schwarz
MDF Rahmen schwarz lackiert mit getöntem, vollflächigen Glas

Preislogik

Beispielrechnung PG.1


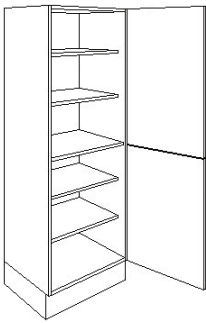
Hängeschrank 78 cm hoch, Korpustiefe 35,1 cm						
Skizze	Beschreibung	Bestell-Nr.	Breite cm	PG.1 CHF	PG.2 CHF	
	Hängeschrank	HGS 50 78	L/R 50	240	300	Hängeschrank 30 - 60 cm breit = 150.- Segmentglastür + 90.- Summe = 240.-
	1 Segmentglastür (programmbezogen) 2 verstellbare Glas-Einlegeböden Korpus innen und außen Kunststoff-Dekor	HGS 60 78	L/R 60	240	300	

Beispielrechnung PG.2

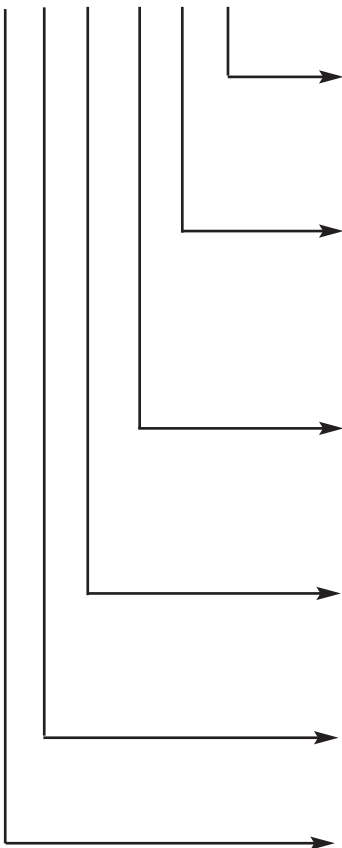
Hängeschrank Preis PG.1 + 60.- = CHF 300.-

Seitenschränke

(Beispielrechnung PG. 1 Modell Elba)



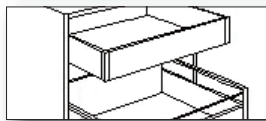
Seitenschrank CHF 300.-
incl. Türen, 162,5 / 201,5 cm hoch, 55,8 cm tief



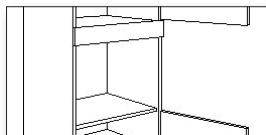
Schubkasten + CHF 90.-
13 cm hoch



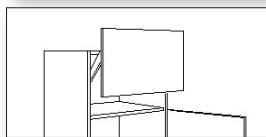
Auszug + CHF 120.-
26 cm hoch
32,5/ 39 cm hoch
58,5 cm hoch




Innenschubkasten + CHF 120.-
Innenauszug + CHF 150.-



Nische + CHF 300.-



Schwenkbeschlag + CHF 150.-
z.B. für Stellfläche Mikrowelle



Feste Blenden / Innenblenden CHF 0.-

Beispielrechnung PG.1

Seitenschrank 162,5 cm hoch, Korpus-tiefe 55,8 cm					
Skizze	Beschreibung	Bestell-Nr.	Breite cm	PG.1 CHF	PG.2 CHF
	Vorratsschrank	SGSZ 30 163 33	30	630	780
		SGSZ 40 163 33	40	630	780
		SGSZ 50 163 33	50	630	780
		SGSZ 60 163 33	60	630	780
		L/R			
	1 Tür (91 cm)				
	2 verstellbare Einlegeböden				
	1 fester Boden				
	1 Schubkasten (13 cm)				
	1 Auszug (26 cm)				
	1 Auszug (32,5 cm)				















Seitenschrank 30 - 60 cm breit	=	300.-
Schubkasten	+	90.-
Auszug 26 cm	+	120.-
Auszug 39 cm	+	120.-
Summe	=	630.-

Beispielrechnung PG.2










Seitenschränke Preis PG.1 + 150.- = CHF 780.-















Unterschranke 71,5 cm hoch, Korpus-tiefe 55,8 cm						Unterschranke 71,5 cm hoch, Korpus-tiefe 55,8 cm					
Skizze	Beschreibung	Bestell-Nr.	Breite cm	PG.1 CHF	PG.2 CHF	Skizze	Beschreibung	Bestell-Nr.	Breite cm	PG.1 CHF	PG.2 CHF
	Unterschrank 1 durchgehende Tür 2 verstellbare Einlegeböden	U 30 72 16 L/R U 40 72 16 L/R U 50 72 16 L/R U 60 72 16 L/R	30 40 50 60	150 150 150 150	210 210 210 210		Unterschrank 3 Schubkästen 1 Auszug	USZ 90 72 43	90	630	690
	Unterschrank 2 durchgehende Türen 2 verstellbare Einlegeböden	U 90 72 16	90	240	300		Unterschrank 1 Schubkasten 1 Auszug 1 Innenauszug	UZB 30 72 25 UZB 40 72 25 UZB 50 72 25 UZB 60 72 25	30 40 50 60	510 510 510 510	570 570 570 570
	Unterschrank 1 Tür 1 Schubkasten 1 verstellbarer Einlegeboden	US 30 72 25 L/R US 40 72 25 L/R US 50 72 25 L/R US 60 72 25 L/R	30 40 50 60	240 240 240 240	300 300 300 300		Unterschrank 1 Schubkasten 1 Auszug 1 Innenauszug	UZB 90 72 25	90	600	600
	Unterschrank 2 Türen 2 Schubkästen 1 verstellbarer Einlegeboden	US 90 72 25	90	420	480		Unterschrank 1 Schubkasten 1 Auszug 26 cm hoch 1 Auszug 32,5 cm hoch	USZ 30 72 33 USZ 40 72 33 USZ 50 72 33 USZ 60 72 33	30 40 50 60	480 480 480 480	540 540 540 540
	Unterschrank 1 durchgehende Tür 1 Innenschubkasten 2 Innenauszüge Achtung: erforderlicher Wandab- stand mind. 5 cm	UZI 30 72 16 L/R UZI 40 72 16 L/R UZI 50 72 16 L/R UZI 60 72 16 L/R	30 40 50 60	570 570 570 570	630 630 630 630		Unterschrank 1 Schubkasten 1 Auszug 26 cm hoch 1 Auszug 32,5 cm hoch	USZ 90 72 33	90	570	630
	Unterschrank 2 durchgehende Tür 1 Innenschubkasten 2 Innenauszüge Achtung: erforderlicher Wandab- stand mind. 5 cm	UZI 90 72 16	90	660	720		Unterschrank 1 Auszug 39 cm hoch 1 Auszug 32,5 cm hoch	UZ 30 72 23 UZ 40 72 23 UZ 50 72 23 UZ 60 72 23	30 40 50 60	390 390 390 390	450 450 450 450
	Unterschrank 3 Schubkästen 1 Auszug	USZ 30 72 43 USZ 40 72 43 USZ 50 72 43 USZ 60 72 43	30 40 50 60	540 540 540 540	600 600 600 600		Unterschrank 1 Auszug 39 cm hoch 1 Auszug 32,5 cm hoch	UZ 90 72 23	90	480	540

Spülenschränke 71,5 cm hoch, Korpus-tiefe 55,8 cm						Fronten für Geschirrspüler (Gerätehöhe 82 cm)					
Skizze	Beschreibung	Bestell-Nr.	Breite cm	PG.1 CHF	PG.2 CHF	Skizze	Beschreibung	Bestell-Nr.	Breite cm	PG.1 CHF	PG.2 CHF
	Spülenschränk 1 durchgehende Tür 1 Innenblende	USP 50 72 16 L/R USP 60 72 16 L/R	50 60	150 150	210 210		Fronttür für teilintegrierten Geschirrspüler 1 Tür 58,5 cm hoch Hinweis: Nicht vor Wasseranschluß planen!	UT 45 58 15 UT 60 58 15 Hinweis: Nicht für Großraum-geschirrspüler Höhe 86 cm geeignet!	45 60	60 60	120 120
	Spülenschränk 2 durchgehende Türen 1 Innenblende	USP 90 72 16	90	240	300		Fronttür für vollintegrierte Geschirrspüler mit durchgehender Tür 1 Tür 71,5 cm hoch Hinweis: Nicht vor Wasseranschluß planen!	UT 45 72 16 UT 60 72 16 Hinweis: Nicht für Großraum-geschirrspüler Höhe 86 cm geeignet!	45 60	60 60	120 120
	Spülenschränk 1 feste Blende 13 cm 1 Tür 58,5 cm hoch	USP 50 72 25 L/R USP 60 72 25 L/R	50 60	150 150	210 210		Fronttür für vollintegrierte Geschirrspüler mit Schubkastenblende 1 Front verstiftet (13 / 58,5 cm) Hinweis: Nicht vor Wasseranschluß planen!	UT 45 72 25 UT 60 72 25 Hinweis: Nicht für Großraum-geschirrspüler Höhe 86 cm geeignet!	45 60	60 60	120 120
	Spülenschränk 2 feste Blenden 13 cm 2 Türen 58,5 cm hoch	USP 90 72 25	90	240	300	Herdschränke 71,5 cm hoch, Korpus-tiefe 55,8 cm					
							Herdschränk 1 Nische für Einbauherd 1 feste Blende 11 cm hoch	UH 60 72	60	150	210
	Spülenschränk 1 feste Blende 13 cm 1 Schubkasten 27 cm tief, mit Blende 26 cm hoch 1 Auszug 32,5 cm hoch	USPZ 50 72 33 USPZ 60 72 33	50 60	360 360	420 420		Herdschränk 1 Nische für Einbauherd 1 Schubkasten 11 cm hoch	UHS 60 72	60	240	300
	Spülenschränk 1 Innenblende 1 Schubkasten 27 cm tief, mit Blende 39 cm hoch 1 Auszug 32,5 cm hoch	USPZ 50 72 23 USPZ 60 72 23	50 60	360 360	420 420		Unterschränk für Mikrowelle 1 feste Ausgleichsblende 1 Nische von 33,0 - 39,5 cm 1 Auszug 26 cm hoch	UHM 60 72 12	60	270	330
							Kochmuldenschränk 1 Kabelschutzboden 1 Flach- Schubkasten 13 cm 1 Tür 58,5 cm hoch 1 verstellbarer Einlegeboden	UKFS 60 72 25 L/R	60	240	300
							Kochmuldenschränk 1 Kabelschutzboden 1 Flach- Schubkasten 13 cm 1 Auszug 26 cm hoch 1 Auszug 32,5 cm hoch	UKFSZ 60 72 33 UKFSZ 90 72 33	60 90	480 570	540 630



Herdschränke 71,5 cm hoch, Korpus-tiefe 55,8 cm						Passtücke und Schattenleisten 71,5 cm hoch					
Skizze	Beschreibung	Bestell-Nr.	Breite cm	PG.1 CHF	PG.2 CHF	Skizze	Beschreibung	Bestell-Nr.	Breite cm	PG.1 CHF	PG.2 CHF
	Kochmuldenschrank 1 feste Innenblende 1 Auszug 39 cm hoch 1 Auszug 32,5 cm hoch	UKZ 60 72 23 UKZ 90 72 23	60 90	390 480	450 540		Unterschrank-Eckpasstück für Ecklösung 65 x 65 cm (Frontmaterial)	UEP 72 65	65 x 65	105	165
	Kochmuldenschrank 1 Flach- Schubkasten 13 cm 1 Auszug 58,5 cm hoch 1 Innenauszug	UKFSZI 60 72 25 UKFSZI 90 72 25	60 90	510 600	570 660		Unterschrank-Schattenleiste (Frontmaterial)	USL 72	10	30	60
Eckunterschranke 71,5 cm hoch, Korpus-tiefe 55,8 cm											
	Eck-Unterschrank 125 x 65 cm für Ecklösung 65 x 65 cm 1 festes Teil li/re 1 durchgehende Tür 2 verstellbare Einlegeböden	UEE 125 72 16 L/R	125 x 65	300	360						
	Eck-Unterschrank 1 Falttür einschwenkbar (mit pneumatischer Dämpfung) 2 Kunststoff-Karussellböden 1 Metallwinkel zur Sockelabdeckung	UEKK 90 72 16	90 x 90	600	660						
	Eck-Unterschrank 125 x 65 cm für Ecklösung 65 x 65 cm 1 festes Teil li/re 1 durchgehende Tür 2 Kunststoff-Drehböden	UEKH 125 72 16 L/R	125 x 65	450	510						
Unterschrank - Regale 71,5 cm hoch											
	Unterschrank Flaschenregal (Korpus-tiefe 37,3 cm) innen und außen farbig	UF 15 72	15	210	210						
	Unterschrank-Regal (Korpus-tiefe 37,3 cm) innen und außen farbig 2 verstellbare Einlegeböden 58,0 cm tief, mit vorgezogener Rückwand (Innentiefe 34,7 cm)	UR 30 72	30	180	180						

Hängeschränke 39 / 78 cm hoch, Korpustiefe 35,1 cm						Hängeschränke 39 / 91 cm hoch, Korpustiefe 35,1 cm					
Skizze	Beschreibung	Bestell-Nr.	Breite cm	PG.1 CHF	PG.2 CHF	Skizze	Beschreibung	Bestell-Nr.	Breite cm	PG.1 CHF	PG.2 CHF
	Hängeschränk 1 Klappe mit Schwenkbeschlag	HK 30 39 HK 40 39 HK 50 39 HK 60 39 HK 90 39	30 40 50 60 90	150 150 150 150 240	210 210 210 210 300		Hängeschränk 1 Vollglastür 2 verstellbare Glas- Einlegeböden Korpus innen und außen Kunststoff-Dekor, in Korpusfarbe	HGG 50 78 L/R HGG 60 78 L/R SA = Vollglas satiniert SG = Vollglas schwarz PA = Aluminiumrahmentür mit Glas satiniert	50 60	375 375	375 375
	Hängeschränk mit Voll-Glasfront 1 Klappe mit Schwenkbeschlag Korpus innen und außen Kunststoff-Dekor, in Korpusfarbe	HKG 60 39 HKG 90 39 SA = Vollglas satiniert SG = Vollglas schwarz PA = Aluminiumrahmentür mit Glas satiniert	60 90	375 465	375 465		Hängeschränk 2 Vollglastüren 2 verstellbare Glas-Einlegeböden Korpus innen und außen Kunststoff-Dekor, programmbezogen in Korpusfarbe	HGG 90 78 SA = Vollglas satiniert SG = Vollglas schwarz PA = Aluminiumrahmentür mit Glas satiniert	90	465	465
	Hängeschränk 1 Tür 2 verstellbare Einlegeböden	H 30 78 L/R H 40 78 L/R H 50 78 L/R H 60 78 L/R	30 40 50 60	150 150 150 150	210 210 210 210	Hängeschränk für Mikrowelle 78 cm hoch					
	Hängeschränk 2 Türen 2 verstellbare Einlegeböden	H 90 78	90	240	300		Hängeschränk für Einbau- Mikrowelle 1 Klappe (25,6 cm) mit Klappenbeschlag 1 feste Ausgleichsblende 1 Nische 31,9 - 45,0 cm	HM 60 78 2	60	150	210
	Hängeschränk 1 Segmentglastür (programmbezogen) 2 verstellbare Glas-Einlegeböden Korpus innen und außen Kunststoff-Dekor, in Korpusfarbe	HGS 50 78 L/R HGS 60 78 L/R ST= Klarglas grau Glas satiniert Glas schwarz	50 60	240 240	300 300	Dunsthaubenschränke 39 / 65 / 78 cm hoch					
	Hängeschränk 2 Segmentglastüren (programmbezogen) 2 verstellbare Glas-Einlegeböden Korpus innen und außen Kunststoff-Dekor, in Korpusfarbe	HGS 90 78 ST= Klarglas grau Glas satiniert Glas schwarz	90	330	390		Hängeschränk für Unterbauhaube 39 cm hoch 1 Klappe mit Blum-Schwenkbeschlag	HD 60 39	60	150	210
							Hängeschränk für Unterbauhaube 65 cm hoch 1 Tür 1 verstellbarer Einlegeboden	HD 60 65 L/R	60	150	210
							Hängeschränk für Flachschirm-Dunsthauben 78 cm hoch Einlegeboden mit Reling Hinweis: Geräteangabe zwingend erforderlich	HFD 60 78 L/R	60	150	210












Eckhängeschränke 78 cm hoch, Korputiefe 35,1 cm						Design- Hängeschränke Korputiefe 35,1 cm										
Skizze	Beschreibung	Bestell-Nr.	Breite cm	PG.1 CHF	PG.2 CHF	Skizze	Beschreibung	Bestell-Nr.	Breite cm	PG.1 CHF	PG.2 CHF					
	Eck-Hängeschränk 65 cm 2 Türen links/rechts angeschlagen 2 verstellbare Einlegeböden	HEE 65 78 L/R	65 x 65	480	540		Hängeschränk 1 Klappe mit Schwenkbeschlag 39 cm hoch, mit Front-Applikation 15 cm breit in Frontfarbe Elba oder Korsika	TLHK 60 39 L/R	60	225	285					
	Eck-Hängeschränk 90 cm 2 Türen links/rechts angeschlagen 2 verstellbare Einlegeböden	HEE 90 78 L/R	90 x 90	570	630		Hängeschränk 1 Klappe mit Schwenkbeschlag 39 cm hoch, mit Front-Applikation 15 cm breit in Frontfarbe Elba oder Korsika	TLHK 90 39 L/R	90	315	375					
Hängeschränkregele 78 cm hoch							Hängeschränk 1 Tür mit Front-Applikation 78 cm hoch, 15 cm breit in Frontfarbe Elba oder Korsika 2 verstellbare Einlegeböden	TLH 60 78 L/R	60	225	285					
	Hängeschränk Flaschenregal (Korputiefe 37,3 cm) innen und außen farbig	HF 15 78	15	210	210											
	Hängeschränk- Regal Korpus innen und außen Kunststoff-Dekor, in Korpusfarbe 2 verstellbare Einlegeböden 37,3 cm tief	HR 30 78	30	180	180											
Schattenleisten und Passtücke																
	Hängeschränk-Schattenleiste 39 cm hoch 78 cm hoch (Frontmaterial)	HSL 39 HSL 78	10 10	30 30	60 60											
	Hängeschränk-Eck-passtück 90° 39 cm hoch 78 cm hoch (Frontmaterial)	HEP 39 HEP 78	5 x 5	60 60	120 120											
						<p>Beispiel 1 (Preis: PG.2) Frontapplikation: Elba 585 Dijon Nussbaum Front: Korsika 249 Cappuccino</p>	<p>Beispiel 2 (Preis: PG.1) Frontapplikation: Korsika 249 Cappuccino Front: Elba 585 Dijon Nussbaum</p>									
						<p>Kombinationsmöglichkeiten Design- Hängeschränke Kombinationsmöglichkeiten: (Dekore nach Wahl der Frontfarben)</p> <table border="1"> <thead> <tr> <th>Frontapplikation 25 mm</th> <th>Front 19 mm</th> </tr> </thead> <tbody> <tr> <td>Elba</td> <td>Korsika</td> </tr> <tr> <td>Korsika</td> <td>Elba</td> </tr> </tbody> </table>					Frontapplikation 25 mm	Front 19 mm	Elba	Korsika	Korsika	Elba
Frontapplikation 25 mm	Front 19 mm															
Elba	Korsika															
Korsika	Elba															

Hängeschränke

Seitenschränke 162,5 cm hoch, Korputiefe 55,8 cm						Umbauschränke für Kühlschränke 162,5 cm hoch					
Skizze	Beschreibung	Bestell-Nr.	Breite cm	PG.1 CHF	PG.2 CHF	Skizze	Beschreibung	Bestell-Nr.	Breite cm	PG.1 CHF	PG.2 CHF
	Geschirrschrank 2 Türen verstiftet (91 / 71,5 cm) 2 verstellbare Einlegeböden 1 fester Boden 2 verstellbare Einlegeböden	SG 30 163 2 SG 40 163 2 SG 50 163 2 SG 60 163 2 L/R	30 40 50 60	300 300 300 300	450 450 450 450		Kühlschränkumbau 1 Tür (91 cm) (Nische 87,8 cm) 1 Tür (71,5 cm) 2 verstellbare Einlegeböden mit integrierter Belüftung	SK 60 163 16 L/R	60	375	525
	Geschirrschrank 1 Tür 91 cm 2 verstellbare Einlegeböden 1 Schubkasten 13 cm 1 Tür 58,5 cm 1 verstellbarer Einlegeboden	SGS 30 163 25 SGS 40 163 25 SGS 50 163 25 SGS 60 163 25 L/R	30 40 50 60	390 390 390 390	540 540 540 540		Kühlschränkumbau 1 Tür (91 cm) (Nische 87,8 cm) 1 Schubkasten (13 cm) 1 Tür (58,5 cm) 1 verstellbarer Einlegeboden mit integrierter Belüftung	SK 60 163 25 L/R	60	465	615
	Putzmittelschrank 2 Türen verstiftet (91 / 71,5 cm) 1 Drahtregal 1 Hakenleiste	SP 30 163 2 SP 40 163 2 SP 50 163 2 SP 60 163 2 L/R	30 40 50 60	300 300 300 300	450 450 450 450		Kühlschränkumbau 1 Tür (91 cm) (Nische 87,8 cm) 1 Schubkasten (13 cm) 1 Auszug (26 cm) 1 Auszug (32,5 cm) mit integrierter Belüftung	SKA 60 163 33 L/R	60	705	855
	Seitenschrank mit Frontauszug 1 Frontauszug / 2 Türen verstiftet (91 / 71,5 cm) 4 verstellbar eingehängte Vorratskörbe 1 fester Boden	SA 30 163 2	30	750	900		Kühlschränkumbau 1 Tür (91 cm) (Nische 87,8 cm) 1 Auszug (39 cm) 1 Auszug (32,5 cm) mit integrierter Belüftung	SKZ 60 163 23 L/R	60	615	765
	Vorratsschrank 2 Türen verstiftet (91 / 71,5 cm) 5 Innenauszüge Achtung: erforderlicher Wandabstand mind. 5 cm	SVI 30 163 2 SVI 40 163 2 SVI 50 163 2 SVI 60 163 2 L/R	30 40 50 60	1050 1050 1050 1050	1200 1200 1200 1200		Kühlschränkumbau 1 Tür (130 cm) (Nische 122,5 cm) 1 Auszug (32,5 cm) mit integrierter Belüftung	SKA 60 163 12 1 L/R	60	495	645
	Vorratsschrank 1 Tür (91 cm) 2 verstellbare Einlegeböden 1 fester Boden 1 Schubkasten (13 cm) 1 Auszug (26 cm) 1 Auszug (32,5 cm)	SGSZ 30 163 33 SGSZ 40 163 33 SGSZ 50 163 33 SGSZ 60 163 33 L/R	30 40 50 60	780 780 780 780	780 780 780 780		Kühlschränkumbau Umbauschrank für Kühl-/Gefrierkombination 2 Türen (39 / 91 cm) (Nische 122,5 cm) 1 Auszug (32,5 cm) mit integrierter Belüftung für 2-türige Geräte	SKG 60 163 12 2 L/R	60	495	645
	Vorratsschrank 1 Tür (91 cm) 2 verstellbare Einlegeböden 1 fester Boden 1 Auszug (39 cm) 1 Auszug (32,5 cm)	SGZ 30 163 23 SGZ 40 163 23 SGZ 50 163 23 SGZ 60 163 23 L/R	30 40 50 60	540 540 540 540	690 690 690 690		Kühlschränkumbau 2 Türen (45,5 / 117 cm) (Nische 144,6 cm) mit integrierter Belüftung für 2-türige Geräte	SKG 60 163 19 L/R	60	375	525






Umbauschränke für Backöfen 162,5 cm hoch						Umbauschränke für Mikrowelle 162,5 cm hoch					
Skizze	Beschreibung	Bestell-Nr.	Breite cm	PG.1 CHF	PG.2 CHF	Skizze	Beschreibung	Bestell-Nr.	Breite cm	PG.1 CHF	PG.2 CHF
	Umbauschränk für Einbaubackofen 1 Tür (39 cm) 1 feste Ausgleichsblende 1 Nische 59 cm 1 Tür (58,5 cm) 1 verstellbarer Einlegeboden	SB 60 163 15 L/R	60	375	525		Umbauschränk für Kompaktbackofen oder Mikrowelle 1 Tür (39 cm) 1 feste Ausgleichsblende 1 Nische 38,0 - 45,0 cm 1 Auszug (39 cm) 1 Auszug (32,5 cm)	SM 60 163 23 L/R	60	615	765
	Umbauschränk für Einbaubackofen 1 Tür (39 cm) 1 feste Ausgleichsblende 1 Nische 59 cm 1 Auszug (26 cm) 1 Auszug (32,5 cm)	SB 60 163 23 L/R	60	615	765	Umbauschränke für Backofen + Mikrowelle 162,5 cm hoch					
	Umbauschränk für Einbaubackofen und Mikrowelle 1 feste Ausgleichsblende 1 Nische 45,0 cm 1 Nische 59,0 cm 1 Tür (45,5 cm) 1 verstellbarer Einlegeboden	SBM 60 163 14 L/R	60	450	600		Umbauschränk für Einbaubackofen und Mikrowelle 1 Klappe (39 cm) mit Schwenkbeschlag vor Mikrowellennische (nutzbares Nischenmaß: Höhe 31,0 cm, Breite 50,0 cm, Tiefe 55,8 cm) 1 feste Ausgleichsblende 1 Nische 59,0 cm 1 Tür (58,5 cm) 1 verstellbarer Einlegeboden	SBMS 60 163 15 L/R	60	525	675
	Umbauschränk für Kompaktbackofen oder Mikrowelle 1 Tür (39 cm) 1 feste Ausgleichsblende 1 Nische 38,0 - 45,0 cm 1 Tür (71,5 cm) 2 verstellbare Einlegeböden	SM 60 163 16 L/R	60	375	525	Schattenleiste 162,5 cm hoch					
	Umbauschränk für Kompaktbackofen oder Mikrowelle 1 Tür (39 cm) 1 feste Ausgleichsblende 1 Nische 38,0 - 45,0 cm 1 Schubkasten (13 cm) 1 Tür (58,5 cm) 1 verstellbarer Einlegeboden	SM 60 163 25 L/R	60	465	615		Seitenschrank-Schattenleiste (Frontmaterial)	SSL 163	10	60	120
	Umbauschränk für Kompaktbackofen oder Mikrowelle 1 Tür (39 cm) 1 feste Ausgleichsblende 1 Nische 38,0 - 45,0 cm 1 Schubkasten (13 cm) 1 Auszug (26 cm) 1 Auszug (32,5 cm)	SM 60 163 33 L/R	60	705	855						








Seitenschränke 162,5 cm hoch

Seitenschränke 201,5 cm hoch, Korputiefe 55,8 cm						Umbauschränke für Kühlschränke 201,5 cm hoch					
Skizze	Beschreibung	Bestell-Nr.	Breite cm	PG.1 CHF	PG.2 CHF	Skizze	Beschreibung	Bestell-Nr.	Breite cm	PG.1 CHF	PG.2 CHF
	Geschirrschrank 2 Türen verstiftet (130 / 71,5 cm) 4 verstellbare Einlegeböden 1 fester Boden 2 verstellbare Einlegeböden	SG 30 202 2 SG 40 202 2 SG 50 202 2 SG 60 202 2 L/R	30 40 50 60	300 300 300 300	450 450 450 450		Umbauschrank für Kühlschrank 1 Tür (39 cm) 1 Tür (91 cm) (Nische 87,8 cm) 1 Tür (71,5 cm) 2 verstellbare Einlegeböden mit integrierter Belüftung	SK 60 202 88 2 L/R	60	375	525
	Putzmittelschrank 2 Türen verstiftet (130 / 71,5 cm) 1 fester Boden 1 Drahtregal 1 Hakenleiste	SP 30 202 2 SP 40 202 2 SP 50 202 2 SP 60 202 2 L/R	30 40 50 60	300 300 300 300	450 450 450 450		Umbauschrank für Kühlschrank 1 Tür (39 cm) 1 Tür (91 cm) (Nische 87,8 cm) 1 Schubkasten 13 cm 1 Tür (58,5 cm) 1 verstellbarer Einlegeboden mit integrierter Belüftung	SK 60 202 88 25 L/R	60	465	615
	Vorratsschrank 2 Türen verstiftet (130 / 71,5 cm) 1 Einlegeboden 1 fester Boden 5 Innenauszüge Achtung: erforderlicher Wandabstand mind. 5 cm	SGI 30 202 2 SGI 40 202 2 SGI 50 202 2 SGI 60 202 2 L/R	30 40 50 60	1050 1050 1050 1050	1200 1200 1200 1200		Umbauschrank für Kühlschrank 1 Tür (39 cm) 1 Tür (91 cm) (Nische 87,8 cm) 1 Schubkasten (13 cm) 1 Auszug (26 cm) 1 Auszug (32,5 cm) mit integrierter Belüftung	SK 60 202 88 33 L/R	60	705	855
	Seitenschrank mit Frontauszug 1 Frontauszug / 2 Türen verstiftet (130 / 71,5 cm) 1 fester Boden 5 verstellbare, eingehängte Vorratskörbe	SA 30 202 2	30	750	900		Umbauschrank für Kühlschrank 1 Tür (39 cm) 1 Tür (91 cm) (Nische 87,8 cm) 1 Auszug (39 cm) 1 Auszug (32,5 cm) mit integrierter Belüftung	SK 60 202 88 23 L/R	60	615	765
	Geschirrschrank 1 Tür 130 cm 4 verstellbare Einlegeböden 1 Schubkasten 13 cm 1 Tür 58,5 cm 1 verstellbarer Einlegeboden	SGS 30 202 25 SGS 40 202 25 SGS 50 202 25 SGS 60 202 25 L/R	30 40 50 60	390 390 390 390	540 540 540 540		Umbauschrank für Kühlschrank 1 Tür (65 cm) 1 verstellbarer Einlegeboden 1 Tür (136,5 cm) (Nische 122,5 cm) mit integrierter Belüftung	SK 60 202 123 2 L/R	60	375	525
	Vorratsschrank 1 Tür (130 cm) 4 verstellbare Einlegeböden 1 fester Boden 1 Schubkasten (13 cm) 1 Auszug (26 cm) 1 Auszug (32,5 cm)	SGSZ 30 202 33 SGSZ 40 202 33 SGSZ 50 202 33 SGSZ 60 202 33 L/R	30 40 50 60	630 630 630 630	780 780 780 780						
	Vorratsschrank 1 Tür (130 cm) 4 verstellbare Einlegeböden 1 fester Boden 1 Auszug (39 cm) 1 Auszug (32,5 cm)	SGZ 30 202 23 SGZ 40 202 23 SGZ 50 202 23 SGZ 60 202 23 L/R	30 40 50 60	540 540 540 540	690 690 690 690						



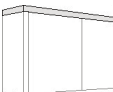

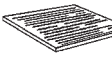
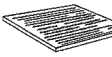





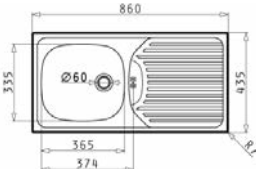



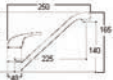

Umbauschränke für Kühlschränke 201,5 cm hoch						Umbauschränke für Backofen 201,5 cm hoch					
Skizze	Beschreibung	Bestell-Nr.	Breite cm	PG.1 CHF	PG.2 CHF	Skizze	Beschreibung	Bestell-Nr.	Breite cm	PG.1 CHF	PG.2 CHF
	Umbauschränk für Kühlschrank 1 Tür (39 cm) 1 Tür (130 cm) (Nische 122,5 cm) 1 Auszug (32,5 cm) mit integrierter Belüftung	SK 60 202 123 3 L/R	60	495	645		Umbauschränk für Einbaubackofen 1 Tür (65 cm) 1 verstellbarer Einlegeboden 1 feste Ausgleichsblende (Nische 59,0 cm) 1 Schubkasten (13 cm) 1 Auszug (26 cm) 1 Auszug (32,5 cm)	SB 60 202 33 L/R	60	705	855
Umbauschränke für Kühl-/Gefrierkombination						Umbauschränke für Mikrowelle 201,5 cm hoch					
	Umbauschränk für Kühl-/ Gefrierkombination 1 Tür (45,5 cm) 1 verstellbarer Einlegeboden 2 Türen (39 / 117 cm) (Nische 144,6 cm) mit integrierter Belüftung für 2-türige Geräte	SKG 60 202 145 2 L/R	60	375	525		Umbauschränk für Einbaubackofen 1 Tür (65 cm) 1 verstellbarer Einlegeboden 1 feste Ausgleichsblende (Nische 59,0 cm) 1 Auszug (39 cm) 1 Auszug (32,5 cm)	SB 60 202 23 L/R	60	615	765
	Umbauschränk für Kühl-/ Gefrierkombination 2 Türen (130 / 71,5 cm) (Nische 178,0 cm) ohne integrierte Belüftung für 2-türige Geräte	SKG 60 202 17 2 L/R	60	375	525		Umbauschränk für Mikrowelle 1 Tür (65 cm) 1 verstellbarer Einlegeboden 1 feste Ausgleichsblende (Nische 38,0 - 45,0 cm) 1 Schubkasten (13 cm) 1 Tür (71,5 cm) 2 verstellbare Einlegeböden	SM 60 202 16 L/R	60	465	615
Umbauschränke für Backofen 201,5 cm hoch							Umbauschränk für Mikrowelle 1 Tür (65 cm) 1 verstellbarer Einlegeboden 1 feste Ausgleichsblende (Nische 38,0 - 45,0 cm) 1 Schubkasten (13 cm) 1 Auszug (39 cm) 1 Auszug (32,5 cm)	SM 60 202 23 L/R	60	705	855
	Umbauschränk für Einbaubackofen 1 Tür (65 cm) 1 verstellbarer Einlegeboden 1 feste Ausgleichsblende (Nische 59,0 cm) 1 Tür (71,5 cm) 2 verstellbare Einlegeböden	SB 60 202 16 L/R	60	375	525		Umbauschränk für Mikrowelle 1 Tür (65 cm) 1 verstellbarer Einlegeboden 1 feste Ausgleichsblende (Nische 38,0 - 45,0 cm) 2 Schubkästen (13 cm) 1 Tür (58,5 cm) 1 verstellbarer Einlegeboden	SM 60 202 25 L/R	60	555	705


Seitenschränke 214,5 cm hoch

Umbauschränke für Mikrowelle 201,5 cm hoch						Umbauschränke für für Einbaubackofen und Mikrowelle					
Skizze	Beschreibung	Bestell-Nr.	Breite cm	PG.1 CHF	PG.2 CHF	Skizze	Beschreibung	Bestell-Nr.	Breite cm	PG.1 CHF	PG.2 CHF
	Umbauschränk für Mikrowelle 1 Tür (65 cm) 1 verstellbarer Einlegeboden 1 feste Ausgleichsblende (Nische 38,0 - 45,0 cm) 2 Schubkästen (13 cm) 1 Auszug (26 cm) 1 Auszug (32,5 cm)	SM 60 202 33 L/R	60	795	945		Umbauschränk für Einbaubackofen und Mikrowelle 1 Tür (52 cm) 1 verstellbarer Einlegeboden 1 feste Ausgleichsblende 1 Nische (1 Nische 45,0 cm) (1 Nische 59,0 cm) 1 Auszug (32,5 cm)	SBM 60 202 13 2 L/R	60	570	720
Umbauschränke für Kühlschrank und Mikrowelle						Umbauschränke für für Einbaubackofen und Mikrowelle					
	Umbauschränk für Kühlschrank und Mikrowelle 1 Tür (45,5 cm) 1 verstellbarer Einlegeboden 1 feste Ausgleichsblende 1 Nische 38,0 - 45,0 cm 1 Tür (104 cm) (Nische 87,8 cm) mit integrierter Belüftung	SKM 60 202 18 L/R	60	450	600		Umbauschränk für Einbaubackofen und Mikrowelle 1 Tür (52 cm) 1 verstellbarer Einlegeboden 1 Klappe (38,6 cm) mit Schwenkbeschlag vor Mikrowellennische (nutzbares Nischenmaß: Höhe 32,0 cm, Breite 50,0 cm, Tiefe 55,8 cm) 1 feste Ausgleichsblende (Nische 59,0 cm) 1 Tür (45,5 cm) 1 verstellbarer Einlegeboden	SBMS 60 202 14 L/R	60	600	750
Umbauschränke für Kühlschrank und Backofen						Schattenleiste 201,5 cm hoch					
	Umbauschränk für Kühlschrank und Backofen 1 Tür (32,5 cm) 1 feste Ausgleichsblende (Nische 59,0 cm) 1 Tür (104 cm) (Nische 87,8 cm) mit integrierter Belüftung	SKB 60 202 18 L/R	60	450	600		Seitenschrank-Schattenleiste (Frontmaterial)	SSL 202	10	60	120
Umbauschränke für für Einbaubackofen und Mikrowelle											
	Umbauschränk für Einbaubackofen und Mikrowelle 1 Klappe (26 cm) mit Klappenbeschlag 1 feste Ausgleichsblende (1 Nische 45,0 cm) (1 Nische 59,0 cm) 1 Auszug (26 cm) 1 Auszug (32,5 cm)	SBM 60 202 23 4	60	690	840						



Arbeitsplatten					Nischenrückwände (16 mm stark)					
Skizze	Beschreibung	Bestell-Nr.	Tiefe cm	Preis CHF	Skizze	Beschreibung	Bestell-Nr.	D CHF	AP CHF	
	Arbeitsplatte mit Polymere-Hartkante 1,5 mm in AP-Dekor Rückläufer mit 1,5 mm PD-Kante, max. Länge 510 cm Tiefe bis 60 cm Tiefe 60,1 bis 90 cm Tiefe 90,1 bis 120 cm	Hinweis: Preis pro angefangene 10 cm APPD - 60 APPD - 90 APPD -120	60 90 120	6 15 21		Nischen-Rückwände allseitig bekantet Holzdekore mit Maserung horizontal Preis pro m² Mindestbestellwert	NR H	150	150	
					Nischen- Rückwände Dekore					
					Kunststoff Dekor D 505 Weiß Miniperl 502 Magnolia Miniperl 568 Akazie hell Holzstruktur 584 Bardolino Eiche natur 569 Bardolino Eiche dunkel 585 Dijon Nussbaum supermatt 519 Snow white glänzend 511 Magnolia glänzend		Schichtstoff AP 7680 Kristall weiß 7568 Akazie hell 7584 Bardolino Eiche natur 7569 Bardolino Eiche dunkel 7585 Dijon Nussbaum 7521 Asteiche natur 7610 Alugrau 7635 Beton anthrazit 7637 Beton natur 7673 Stone grey 7685 Black 7627 Woodstock grau-braun			
	Arbeitsplatten-Eckverbindung 90° mit Schraubbeschlag Preis pro Paar mit Dichtmasse für Arbeitsplatten-Eckverbindung farblich auf die Arbeitsplatten-Dekore abgestimmt	APES		30						
	Arbeitsplatten-Umleimer für Hinterkanten z. B. für Kochinsel Polymere Hartkante 1,5 mm in AP-Dekor pro lfd.Meter	APPD		15						
	Wandabschlussprofil lieferbar in allen Arbeitsplatten-Dekoren 500 cm incl. 2 Innenecken 2 Außenecken 2 Endkappen	WAP 500		90						
					Sockelblenden					
					Skizze	Beschreibung Sockelblenden im Auftrag -ohne Berechnung- enthalten. Ausführung GW gegen Mehrpreis incl. Sockeldichtungsprofil und 2 Seitensockel und Sockelecken 10 cm hoch Standardlänge 330 cm 15 cm hoch Standardlänge 330 cm	Bestell-Nr. SO 10 330 SO 15 330	D CHF 0 0	GW CHF 75 75	
					Sockelblenden Dekore					
					Kunststoff Dekor D 505 Weiß 502 Magnolia 568 Akazie hell 569 Bardolino Eiche dunkel 584 Bardolino Eiche natur 585 Dijon Nussbaum	Kunststoff glänzend GW gegen Mehrpreis 511 Magnolia 519 Snow white				
Korpusmaterial 16 mm Ausführung D max. Maß 260 x 120 cm beidseitig farbig, allseitig bekantet Preis pro m²					KMB 2		150			

Abdeckböden 25 mm stark					Zubehör				
Skizze	Beschreibung	Bestell-Nr.	D CHF	GW CHF	Skizze	Beschreibung	Bestell-Nr.	Maß cm	Preis CHF
	Abdeckböden allseitig Kanten dekorgleich max. Länge 260 cm Preis pro angef. 10 cm 37,3 cm tief 25 mm stark für Hängeschränke 58 cm tief 25 mm stark für Seitenschränke	Hinweis: Preis pro angefangene 10 cm Mindestbreite 50 cm ADB 25 37 ADB 25 58	5 8	6 9		Besteckeinsteck Kunststoff anthrazit 30 cm breit 40 cm breit 50 cm breit 60 cm breit 90 cm breit	BSE 30-56 BSE 40-56 BSE 50-56 BSE 60-56 BSE 90-56	30 40 50 60 90	15 15 15 15 27
						Antirutschmatte (alufarbig) passend für Auszüge hellgrau Korpus-tiefe 55,8 cm. 60 cm breit 90 cm breit	ARM 60-56 ARM 90-56	60 90	9 9
Wandsteckborde 25 mm stark						CLIP Top Türdämpfung für nachträgliche Montage auf ungedämpften Scharnieren (Verpackungseinheit 10 Stück) für Drehtüren mit 107° Öffnungswinkel pro Standardscharnier wird	CT		36
	Wandsteckbord 25 mm mit verdeckter Wandbefestigung 3-seitig Kanten dekorgleich 20 cm tief 50 cm breit 60 cm breit 90 cm breit	WBS 25 20 50 WBS 25 20 60 WBS 25 20 90	21 24 27	24 27 30		Metallschutzboden für Spülschränke Korpus-tiefe 55,8 cm. 60 cm breit 90 cm breit	SBM 60 SBM 90	60 90	36 60
	CA 1 Edelstahl 18/10 Außenmaß 860 x 435 mm Ausfräsmaß 840 x 415 mm für Spülenunterschrank ab 45 cm Breite	830 100		51		Teleskopisch verstellbarer Organisationsrahmen für Auszüge Breite von 236 bis 386 mm in beide Richtungen verstellbar, 120 mm hoch Farbe Alugrau Kunststoff, Mittelteil weiß-transluzent (Verpackungseinheit 2 Stück)	ORA		120
						Soft - Wischecke transparent kann bei allen Böden und Einlegeböden im Eckbereich eingelegt werden (Verpackungseinheit: 100 Stück)	WET		15
	Einhebelmischer 9215 Objektarmatur mit 35er Keramikkartusche Schwenkauslauf, Messingkörper inkl. Montageset, inkl. Flexanschluss-schlauch 30 cm	817 190		53		Barkonsole Chrom (Höhe 21 cm)	BK-C		105
						Stützfuß für Ansetztisch Chrom Höhe 110 cm	STFCN 110		107



Kitchenclick
die Küche



KÜCHEN FOKUS ✓

Küchenfokus AG
Bohlstrasse 18
CH-4616 Kappel



T 062 209 20 50
F 062 209 20 51
M info@kuechenfokus.ch
W www.kuechenfokus.ch